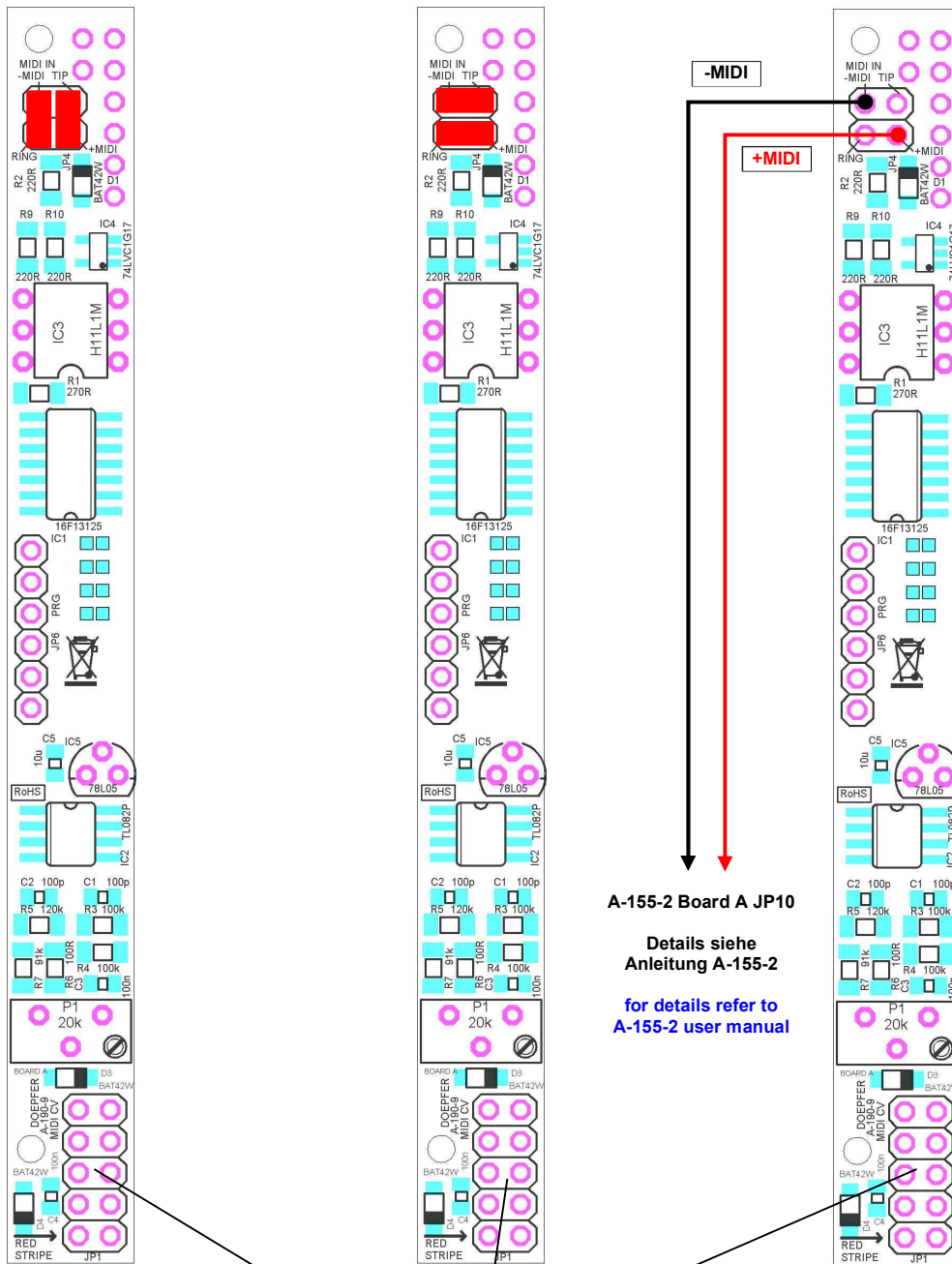


DOEPFER MUSIKELEKTRONIK GMBH

ANALOG MODULAR SYSTEM A-100

A-190-9 Micro Midi-to-CV/Gate Interface

Position und Funktion der Steckbrücken und Steckverbinder Board A
 Position and function of the jumpers and connectors board A



JP1: Bus Board rote Ader unten
 red stripe bottom

Position der Steckbrücken für TRS Midi In **Typ B** über Midi-In- Buchse an der Frontplatte

Jumper Positions TRS Midi In **type B** via Midi In socket at the front panel

Position der Steckbrücken für TRS Midi In **Typ A** über Midi-In- Buchse an der Frontplatte

Jumper Positions TRS Midi In **type A** via Midi In socket at the front panel

Verdrahtung in Kombination mit Modul A-155-2

Wiring in combination with module A-155-2

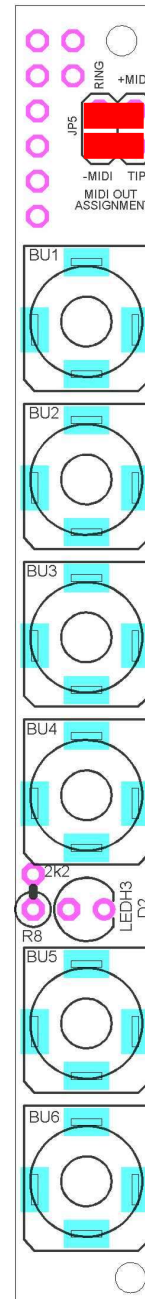
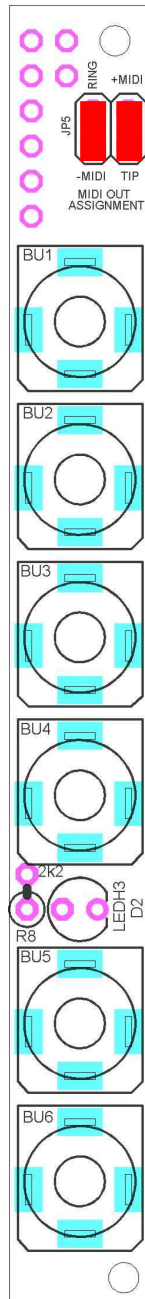
DOEPFER MUSIKELEKTRONIK GMBH

ANALOG MODULAR SYSTEM A-100

A-190-9 Micro Midi-to-CV/Gate Interface

Position und Funktion der Steckbrücken Board B

Position and function of the jumpers board B



Position der Steckbrücken für
TRS Midi Out **Typ B** über
Midi-Out-Buchse an der
Frontplatte

Jumper Positions
TRS Midi Out **type B** via Midi
Out socket at the front panel

Position der Steckbrücken für
TRS Midi Out **Typ A** über
Midi-Out-Buchse an der
Frontplatte

Jumper Positions
TRS Midi Out **type A** via Midi
Out socket at the front panel